

отр. см., 14

УДК 621.884-2

Группа Г84

ОТРАСЛЕВОЙ СТАНДАРТ

ОСТ 30023-77

СЕРДЕЧНИКИ ЗАКЛЕПОК

На 7 страницах

Введен впервые

Конструкция и размеры

Проверен в 1987 г.

Подлежит проверке в 1997 г.

Проверен в 1982 г.

Подлежит проверке в 1987 г.

ОКП 75 9331

Распоряжением Министерства от 29 июля 1977 года

№ 087-16/3

срок введения установлен с 1 января 1978 года

Несоблюдение стандарта преследуется по закону

1. Конструкция и размеры сердечников заклепок должны соответствовать указанным на чертеже и в табл. 1.

В.В. КОС-3211

Издание официальное

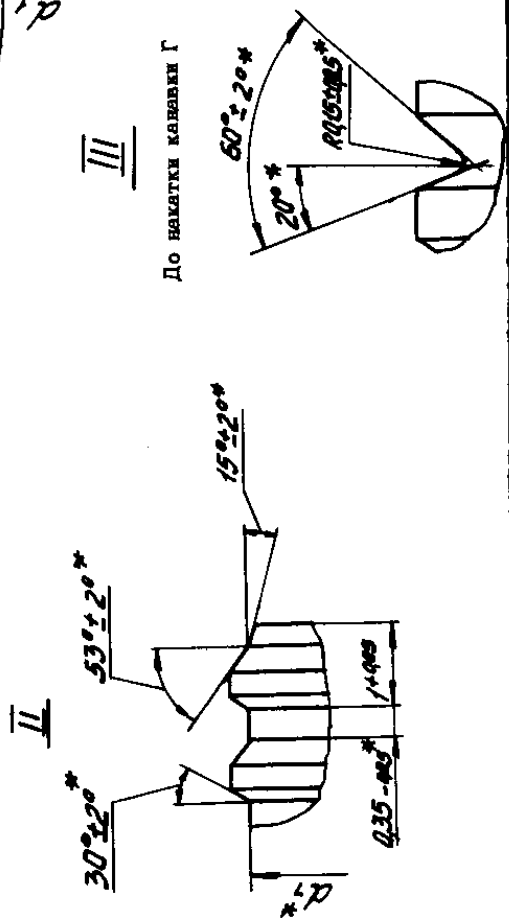
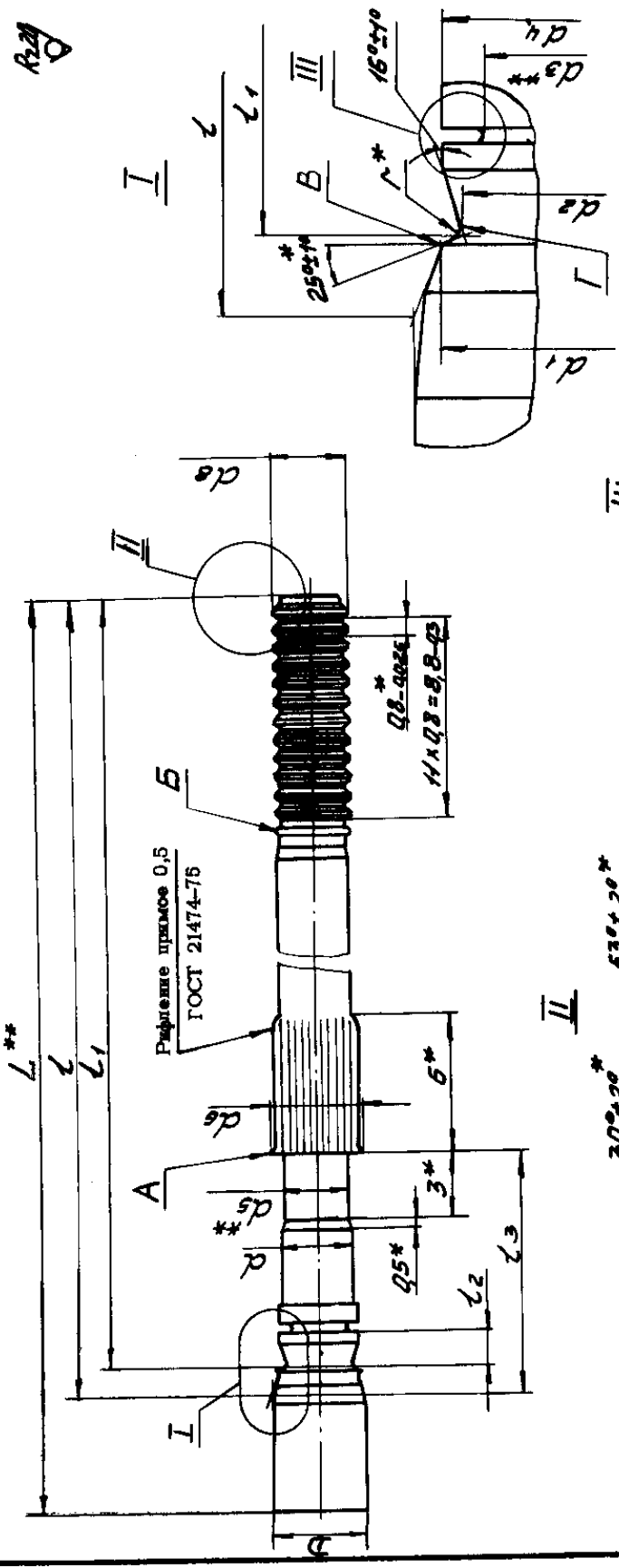
ГР № 8045562 от 16.09.77

Перепечатка воспрещена

№ изм.	2	8662	9737
№ изм.	3		
Изм. № дубликата			
Изм. № подлинника			102

Изм. № документа	102
Изм. № изменения	

№ изм.	1	3	5
№ изм.	7278	9737	9852



* Размеры обеспеч. инстр.
 ** Размеры для справок.

2. Материал: алюминиевый сплав В95ПС.
3. Заготовка сердечника должна соответствовать указанной в обязательном приложении.
4. Термическая обработка: $\sigma_B = 539 \dots 588$ МПа ($55 \dots 60$ кгс/мм²).
5. Накатку канавок производить после термической обработки.
6. Фактический размер d_3 определяется при наладке и контролируется, исходя из условия, что обрыв сердечника заклепки, поставленной в соединение, должен произойти заподлицо с торцом закладной головки.
7. Фактический размер d_5 должен быть меньше размера d на 0,06-0,10 мм. Допускается напыль металла, не выводящий размер d_5 за пределы размера d ; форма напыля не регламентируется.
8. Форма напыльов А, Б и В не регламентируется.
9. Покрытие: Ан,Окс,хром.
10. Коды ОКП сердечников должны соответствовать указанным в табл.2.

Т а б л и ц а 2

Типораз- меры	Код ОКП	КЧ	Типораз- меры	Код ОКП	КЧ
1	75 9331 6001	08	16	75 9331 6016	01
2	75 9331 6002	07	17	75 9331 6017	00
3	75 9331 6003	06	18	75 9331 6018	10
4	75 9331 6004	05	19	75 9331 6019	09
5	75 9331 6005	04	20	75 9331 6020	05
6	75 9331 6006	03	21	75 9331 6021	04
7	75 9331 6007	02	22	75 9331 6022	03
8	75 9331 6008	01	23	75 9331 6023	02
9	75 9331 6009	00	24	75 9331 6024	01
10	75 9331 6010	07	25	75 9331 6025	00
11	75 9331 6011	06	26	75 9331 6026	10
12	75 9331 6012	05	27	75 9331 6027	09
13	75 9331 6013	04	28	75 9331 6028	08
14	75 9331 6014	03	29	75 9331 6029	07
15	75 9331 6015	02			

11. Технические условия - по ОСТ 1 30033-77.

Пример наименования и обозначения сердечника заклепки типоразмера 14:

Сердечник 14-Ан,Окс-ОСТ 1 30023-77

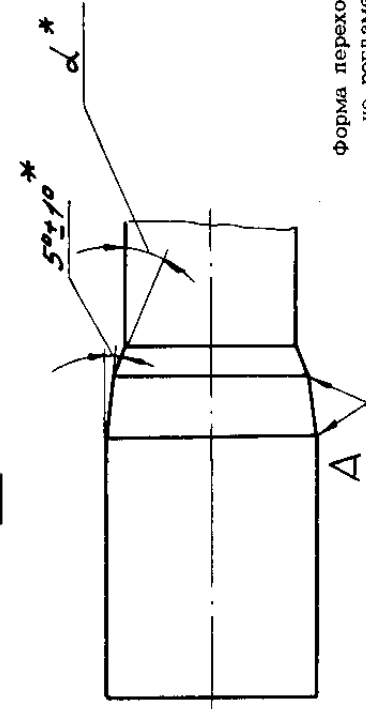
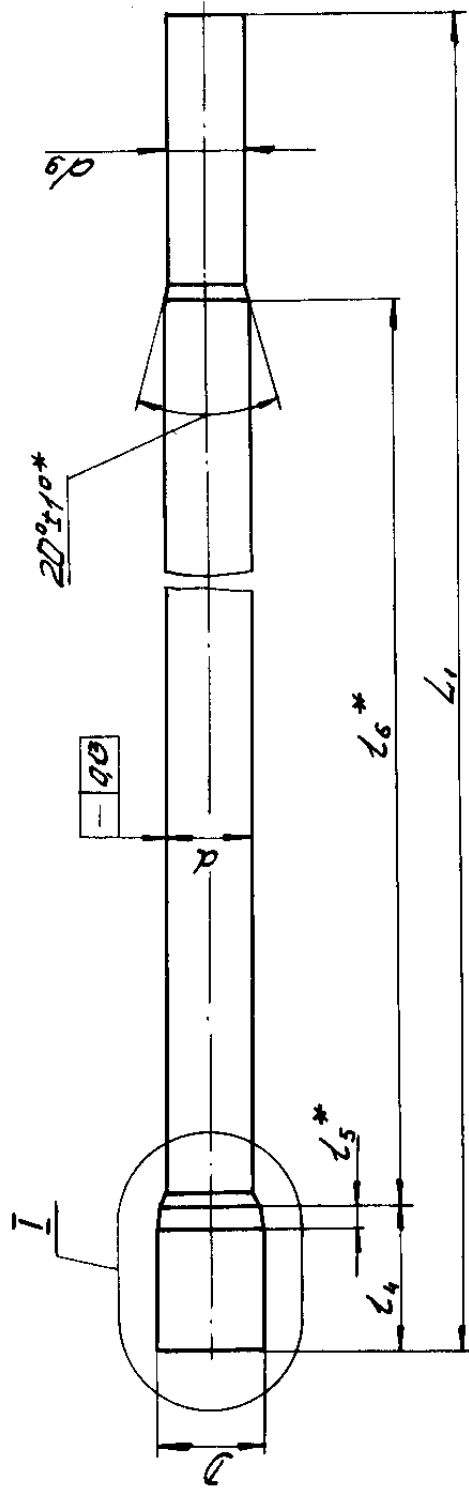
№ инв.	1	2	3
№ инв.	7276	8662	9737

№ инв. дубляжата	102
№ инв. подлинника	

Приложение
Обязательное

ЗАГОТОВКА СЕРДЕЧНИКА

Rz20/



Форма перехода в зонах А
не регламентируется

* Размеры обеспеч. инстр.

№в. № дубликата	102	№ изм.	2
№в. № подлинника		№ изв.	8662

мм

Типоразмер	D	d	d _g	L ₁	L ₄	L ₅	L ₆	α	
	Предельные отклонения								
	±0,06	+0,04		+0,5	-0,5	±0,1	±0,4	±1°	
1	2,80	2,26	2,13	50,5	4,0	0,9	33	22°30'	
2				52,3	5,5			32	15°
3				53,6	6,7				
4				55,0	8,2				
5				2,84					56,7
6	3,61	2,84	2,72	50,5	3,4	0,9	33	22°30'	
7				52,3	4,9			32	15°
8				53,8	6,3				
9				55,2	7,8				
10				3,51					56,8
11				58,1	10,5				
12	4,41	3,49	3,30	51,3	2,9	0,9	33	22°30'	
13				52,7	4,4			32	15°
14				54,1	5,8				
15				55,4	7,1				
16									57,1
17				58,6	10,2				
18	4,24			59,9	11,5				
19				61,4	13,0				
20				70,5	15,5				
21	5,30			54,9	4,2	0,9	37	15°	
22				56,9	5,9				
23				58,4	7,1				
24				59,9	8,8				
25	5,20	4,20	4,08	61,3	10,0				
26				62,8	11,5	0,5	43	15°	
27				64,3	13,0				
28	5,12			73,7	17,0				
29				75,4	18,0				

№ 133.	1	2	3	5
№ 133.	7276	8662	9737	9862

Изм. № документа	102
Изм. № изменения	

ЛИСТ РЕГИСТРАЦИИ ИЗМЕНЕНИЙ

№ ИЗМ.	Номера страниц				Номер "Изв. об ИЗМ."	Подпись	Дата	Срок введения изменений
	Измененных	Замененных	Новых	Аннулированных				
1	2,3,4,6	-	-	-	7276	<i>Иванов</i>		01.01.79
2	1,3,4,5,6	-	7	-	8862	<i>Иванов</i>	15.07.82	01.01.83
3	1+4, 6	-	-	-	9737	<i>Иванов</i>	24.04.87	01.01.88
4	3	-	-	-	9804	<i>Иванов</i>	14.07.89	01.01.80
5	2,6	-	-	-	9852	<i>Иванов</i>	01.08.91	01.01.82

Инвентарный № 102

② Нов. Изв. № 8862