

Экз ОГК-11

УДК 62-45

Группа Г02

ОТРАСЛЕВОЙ СТАНДАРТ

КАНАВКИ ДЛЯ ВЫХОДА ДОЛБЯКА Конструкция и размеры

ОСТ 1 11144-73

На 4 страницах

Взамен 118АТ55

Проверено в 1979 г.

Подлежит проверке в 1985 г.

Проверено в 1985 г.

Распоряжением Министерства от 24 июля 1973 г.

№ 087-16

срок введения установлен с 1 января 1974 г.

Несоблюдение стандарта преследуется по закону

1. Настоящий стандарт распространяется на конструкцию и размеры канавок для выхода зуборезных долбяков у прямозубых и косозубых колес внутреннего и наружного зубчатого зацепления.

2. Конструкция и размеры канавок должны соответствовать указанным на черт. 1 и 2 и в таблице.

Илл. № дубликата

Илл. № подлинника

1339

Издание официальное

ГР 2586 от 24.08.73

Перепечатка воспрещена

Дат. изм.

№ изм.

1

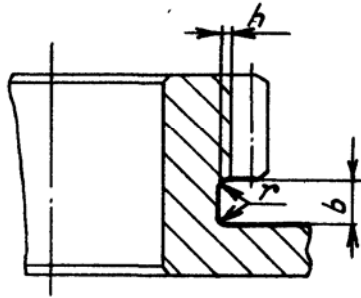
7884

2

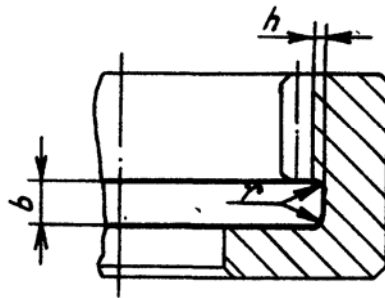
10068

Исполнение 1

Наружное зацепление



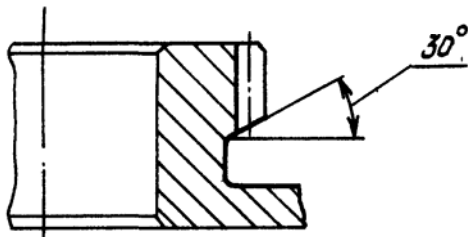
Внутреннее зацепление



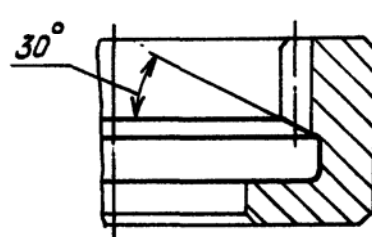
Черт. 1

Исполнение 2
Остальное - см. черт. 1

Наружное зацепление



Внутреннее зацепление



Черт. 2

мм

мм

Модуль <i>m</i>	<i>b</i> , не менее		<i>h</i>	<i>r</i>	Модуль <i>m</i>	<i>b</i> , не менее		<i>h</i>	<i>r</i>		
	для пря- мозубых колес	для ко- созубых колес				для пря- мозубых колес	для ко- созубых колес				
0,30	3,0	4,0	0,4	0,4	2,00	3,0	4,0	0,6	0,6		
0,40					2,25						
0,50					2,50						
0,60					4,0	5,0	2,75				
0,70							3,00				
0,80							3,25				
0,90							3,50				
1,00					0,6	0,6	3,75			1,0	1,0
1,25							4,00				
1,50							4,25				
1,75			0,6			5,0	6,0				

Изм. № дубляжата
Изм. № подлинника
1389

1 2
7984 10083
Авт. изм. № 138.

Продолжение

Модуль <i>m</i>	<i>b</i> , не менее		<i>h</i>	<i>r</i>	Модуль <i>m</i>	<i>b</i> , не менее		<i>h</i>	<i>r</i>
	для пря- мозубых колес	для ко- созубых колес				для пря- мозубых колес	для ко- созубых колес		
5,00	5,0	6,0	1,0	1,0	8,00	5,0	6,0	1,0	1,0
5,50					8,00				
6,00					10,00				
6,50					8,0	7,0	1,6	1,6	
7,00									11,00
					12,00				